



**KNKT**

**KOMITE NASIONAL KESELAMATAN TRANSPORTASI**



# **ANALISIS DATA KECELAKAAN DAN INVESTIGASI TRANSPORTASI JALAN TAHUN 2007-2010**

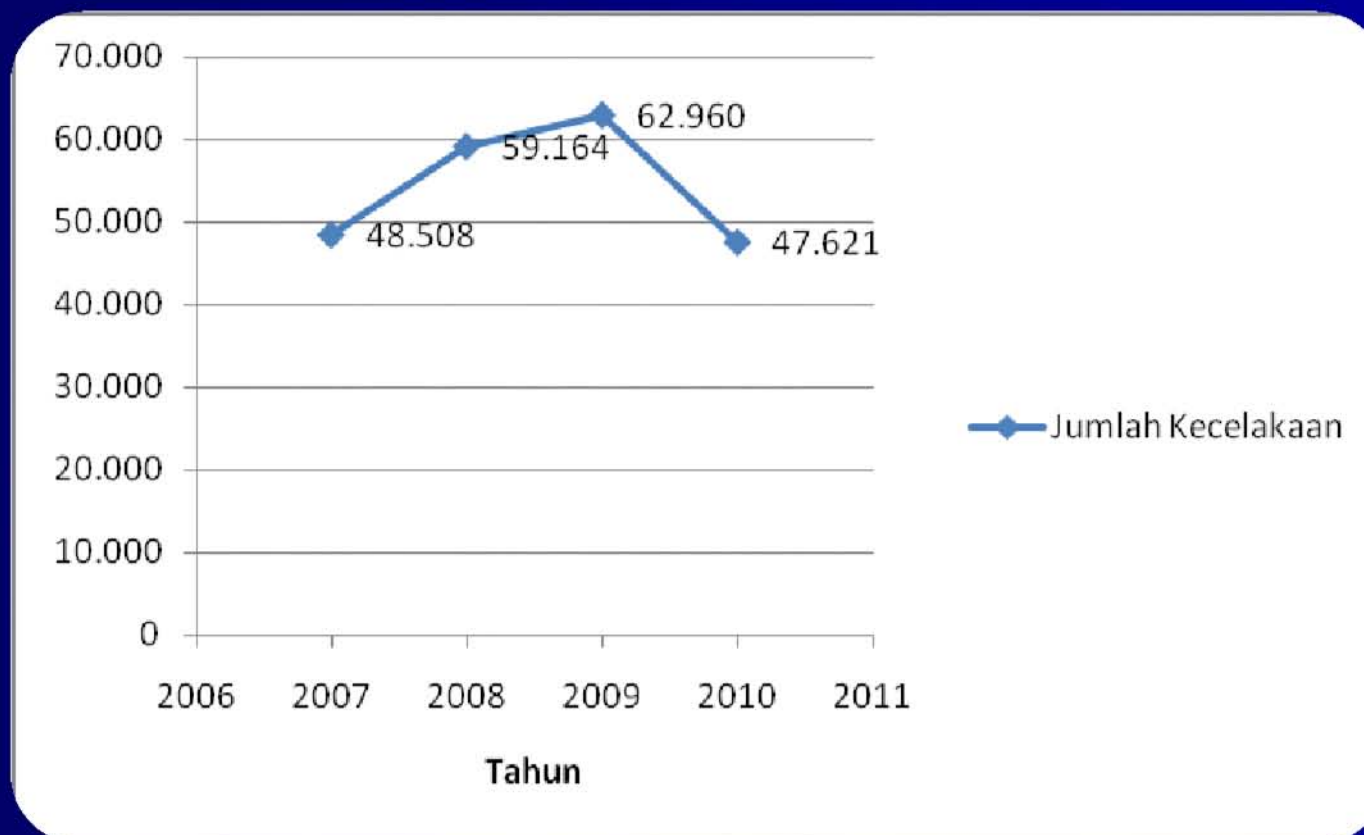
KONFERENSI PERS AKHIR TAHUN 2010  
KOMITE NASIONAL KESELAMATAN TRANSPORTASI  
Ruang Mataram, Kementerian Perhubungan  
28 Desember 2010



KNKT



## TREND KECELAKAAN LALU LINTAS JALAN TAHUN 2007 – 2010



(Sumber: POLRI)



**KNKT**



# DATA KECELAKAAN LALU LINTAS JALAN TAHUN 2007 – 2010

| NO    | TAHUN | JUMLAH KECELAKAAN | KORBAN JIWA |             |            |
|-------|-------|-------------------|-------------|-------------|------------|
|       |       |                   | MENINGGAL   | LUKA RINGAN | LUKA BERAT |
| 1     | 2007  | 48.508            | 16.548      | 45.860      | 20.180     |
| 2     | 2008  | 59.164            | 20.188      | 55.772      | 23.440     |
| 3     | 2009  | 62.960            | 19.979      | 62.936      | 23.469     |
| 4     | 2010* | 47.621            | 14.334      | 18.802      | 45.882     |
| TOTAL |       | 218.253           | 71.049      | 164.568     | 112.971    |

\* : Untuk tahun 2010 data kecelakaan s/d triwulan ke 3  
Januari s/d September 2010

**(Sumber: POLRI)**



**KNKT**



## **DATABASE KECELAKAAN LALU LINTAS JALAN MENURUT JENIS KECELAKAAN 2007 - 2010**

| NO.          | TAHUN | JUMLAH<br>KECELAKAAN | JENIS KECELAKAAN |           |          | KORBAN JIWA |            |
|--------------|-------|----------------------|------------------|-----------|----------|-------------|------------|
|              |       |                      | TABRAKAN         | TERGULING | TERBAKAR | MENINGGAL   | LUKA-LUKA  |
| 1            | 2007  | 8                    | 6                | 1         | 1        | 94          | 112        |
| 2            | 2008  | 6                    | 3                | 3         | -        | 56          | 164        |
| 3            | 2009  | 9                    | 5                | 4         | -        | 105         | 104        |
| 4            | 2010  | 3                    | 3                | -         | -        | 28          | 45         |
| <b>TOTAL</b> |       | <b>26</b>            | <b>17</b>        | <b>8</b>  | <b>1</b> | <b>283</b>  | <b>425</b> |

*(Sumber: Database KNKT)*



**KNKT**



## PROSENTASE KECELAKAAN LALU LINTAS JALAN YANG DIINVESTIGASI KNKT TERHADAP DATA KEPOLISIAN TAHUN 2007 - 2010

| NO. | TAHUN | KECELAKAAN YANG<br>DIINVESTIGASI KNKT | KECELAKAAN YANG<br>DIINVESTIGASI POLRI | PERSEN (%) |
|-----|-------|---------------------------------------|--|------------|
| 1   | 2007  | 8                                     | 48.508                                 | 0,016      |
| 2   | 2008  | 6                                     | 59.164                                 | 0,010      |
| 3   | 2009  | 9                                     | 62.960                                 | 0,014      |
| 4   | 2010  | 3                                     | 47.621                                 | 0,006      |

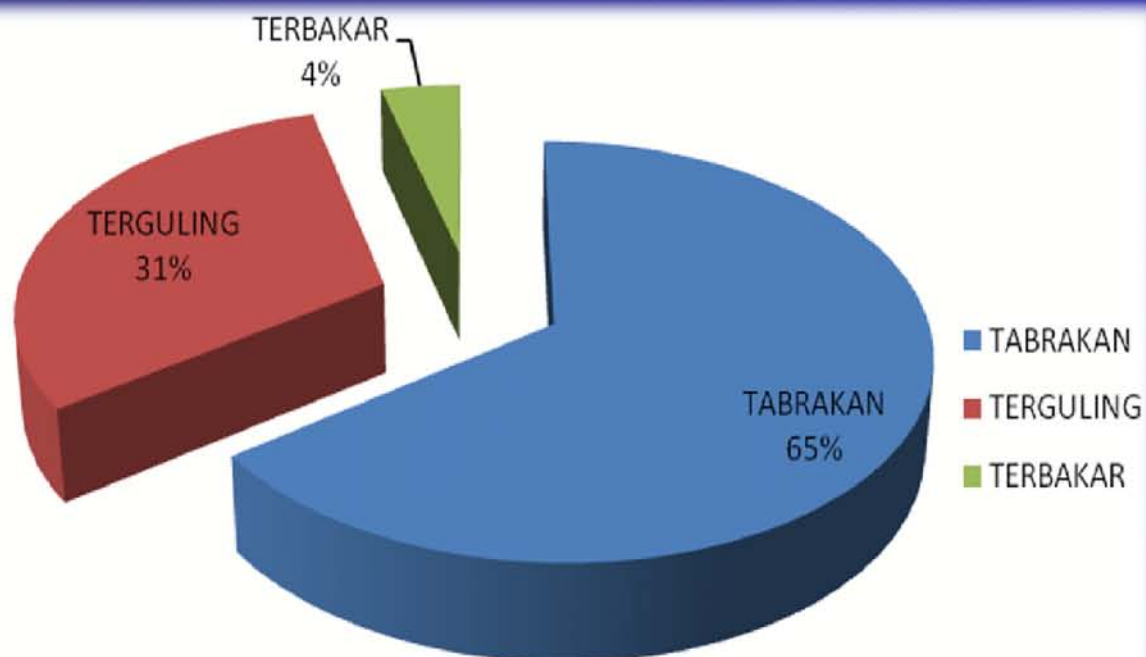
*(Sumber: Database KNKT)*



KNKT



## PROSENTASE JENIS KECELAKAAN LALU LINTAS JALAN TAHUN 2007 – 2010



(Sumber: Database KNKT)



**KNKT**



## **DATABASE KECELAKAAN LALU LINTAS JALAN BERDASARKAN FAKTOR PENYEBAB**

| NO.          | TAHUN | JUMLAH<br>KECELAKAAN | FAKTOR PENYEBAB UTAMA |          |           |            | TIDAK DAPAT<br>DITENTUKAN<br>(POLRI) |
|--------------|-------|----------------------|-----------------------|----------|-----------|------------|--------------------------------------|
|              |       |                      | MANUSIA/SDM           | SARANA   | PRASARANA | LINGKUNGAN |                                      |
| 1            | 2007  | 8                    | 5                     | 2        | 0         | 0          | 1                                    |
| 2            | 2008  | 6                    | 3                     | 1        | 0         | 0          | 2                                    |
| 3            | 2009  | 9                    | 8                     | 1        | 0         | 0          | 0                                    |
| 4            | 2010  | 3                    | 2                     | 1        | 0         | 0          | 0                                    |
| <b>TOTAL</b> |       | <b>26</b>            | <b>18</b>             | <b>5</b> | <b>0</b>  | <b>0</b>   | <b>3</b>                             |

*(Sumber: Database KNKT)*



KNKT



# PROSENTASE FAKTOR PENYEBAB UTAMA KECELAKAAN LALU LINTAS JALAN TAHUN 2007 – 2010



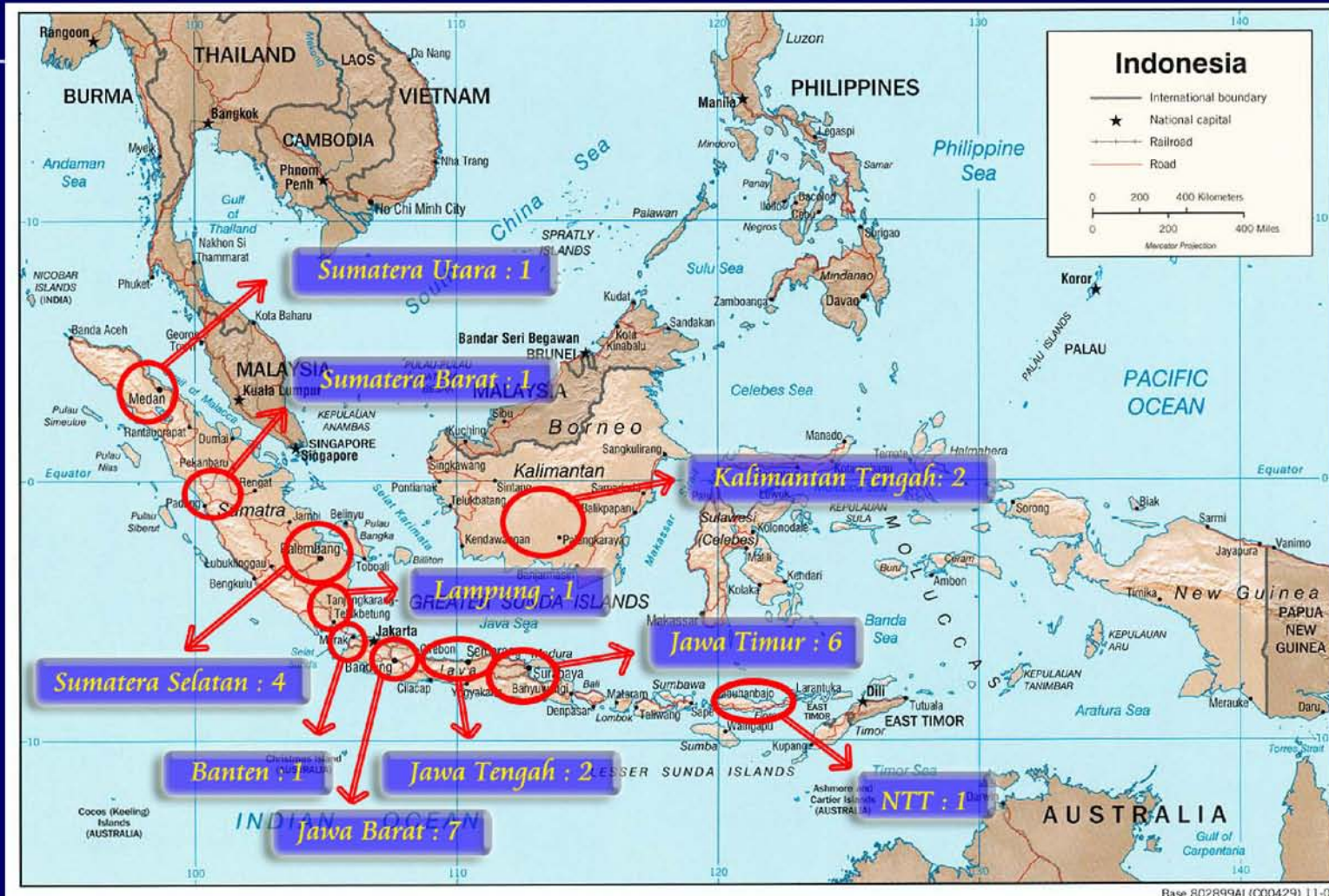
(Sumber: Database KNKT)



KNKT



# Peta Lokasi Kejadian Kecelakaan Transportasi Jalan Tahun 2007-2010

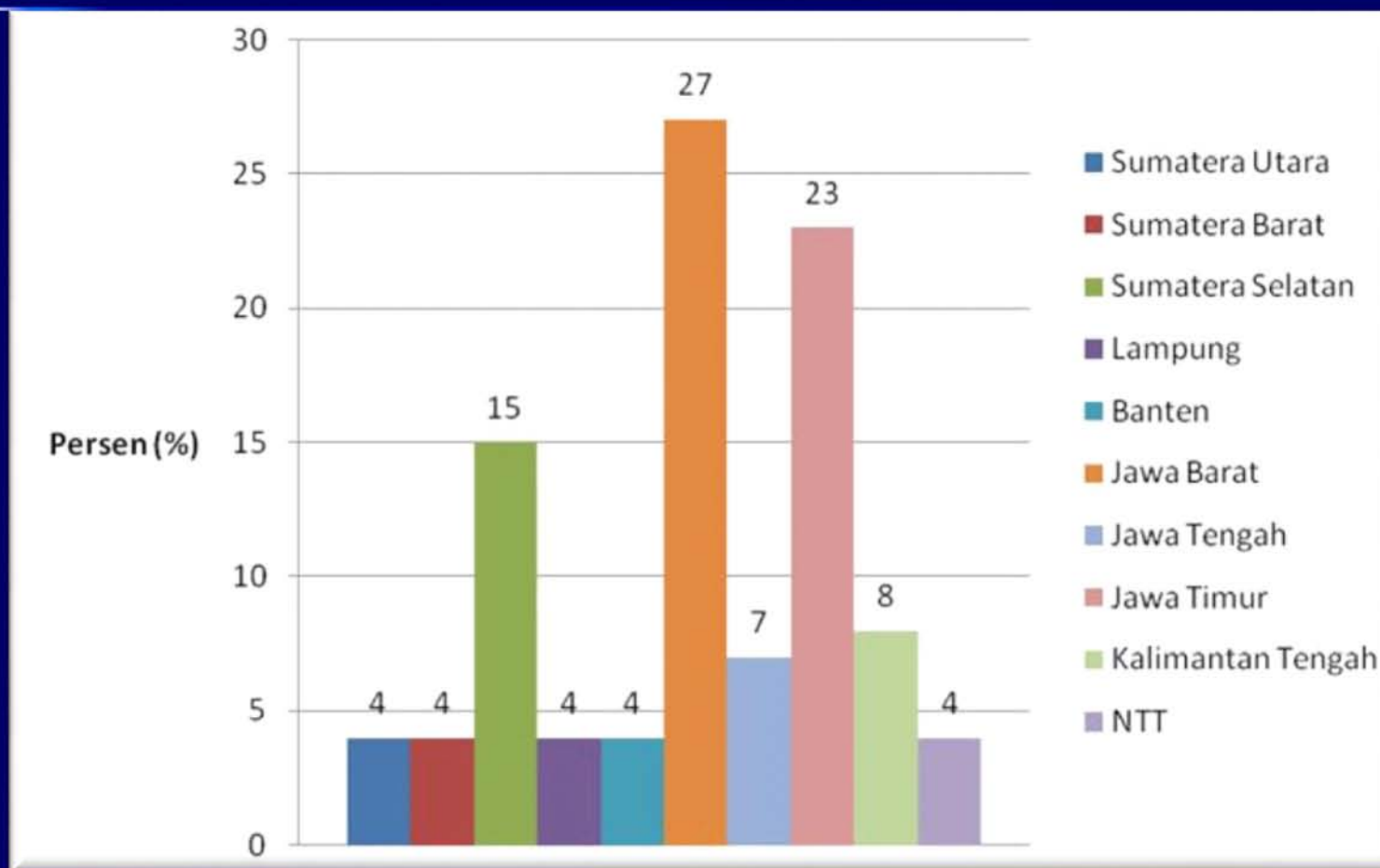




KNKT



## Prosentase Jumlah Kecelakaan 2007 – 2010 Berdasarkan Lokasi Kejadian



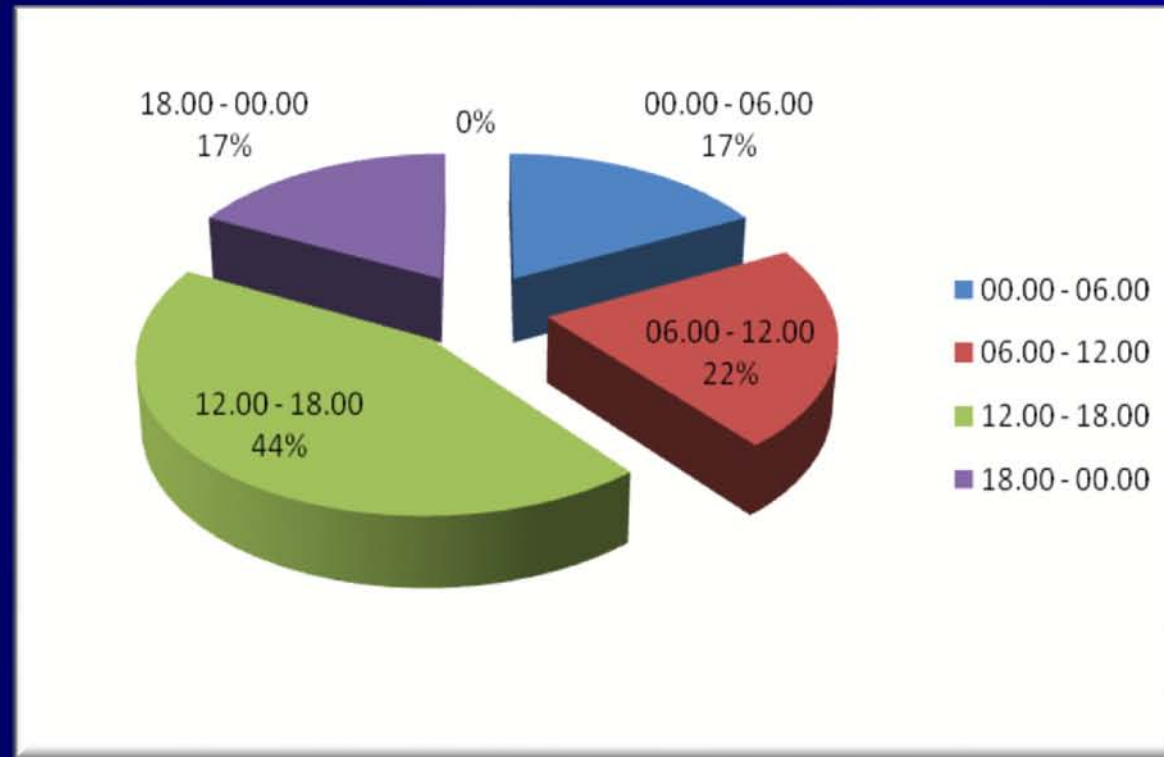
(Sumber: Database KNKT)



KNKT



# PROSENTASE WAKTU KEJADIAN KECELAKAAN TRANSPORTASI JALAN TAHUN 2007 – 2010



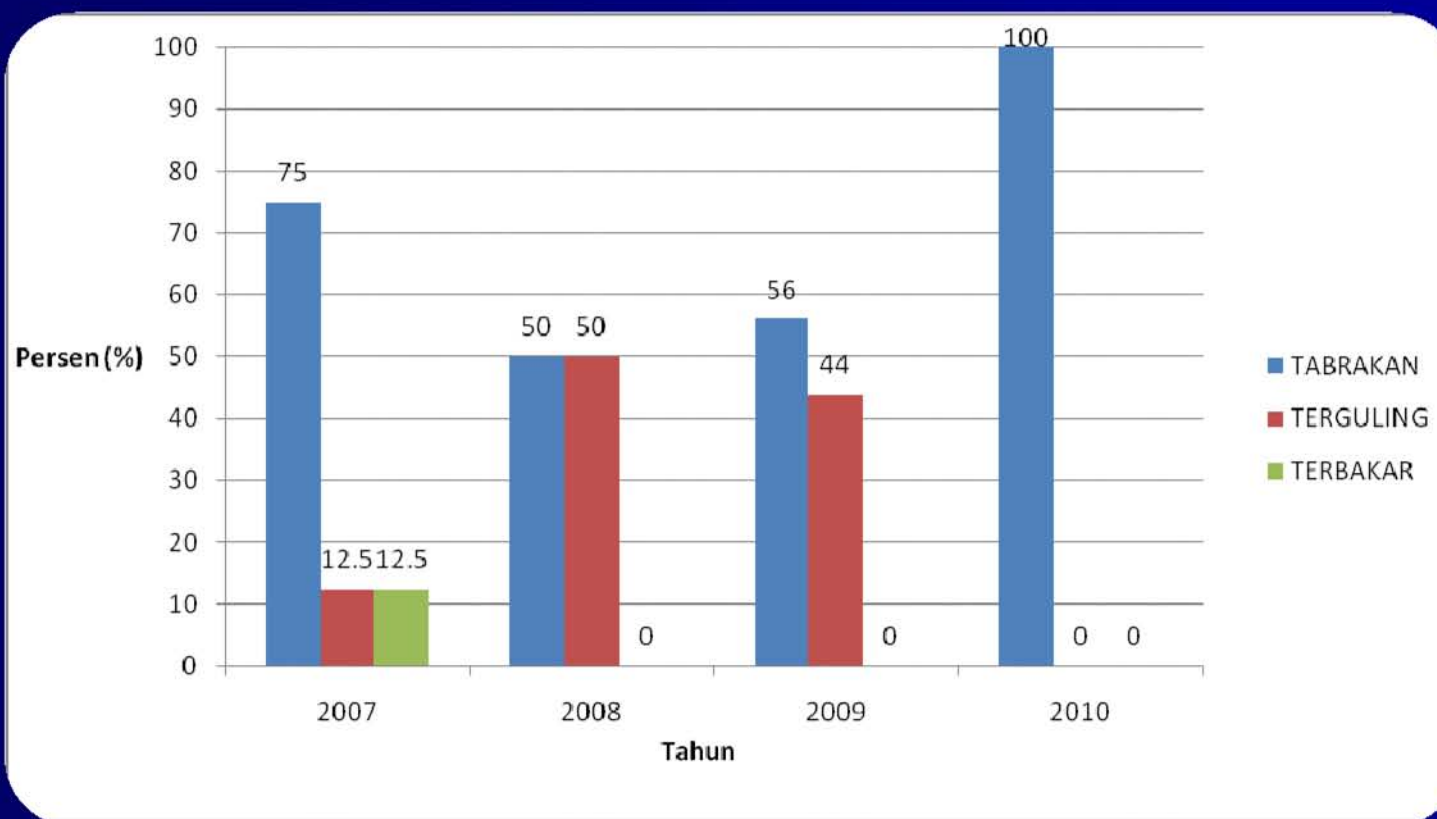
(Sumber: Database KNKT)



KNKT



## DATA KECELAKAAN TRANSPORTASI JALAN TAHUN 2007 – 2010



(Sumber: Database KNKT)



**KNKT**

**KOMITE NASIONAL KESELAMATAN TRANSPORTASI**



# **REKOMENDASI KNKT 2007-2010**



KNKT



# JUMLAH REKOMENDASI YANG DIKELUARKAN PER TAHUN

| NO.   | TAHUN | JUMLAH | JUMLAH REKOMENDASI |                 |                 |        |                  |        |        |          | JUMLAH |
|-------|-------|--------|--------------------|-----------------|-----------------|--------|------------------|--------|--------|----------|--------|
|       |       |        | DITJEN HUBDAT      | DISHUB PROVINSI | DISHUB KAB/KOTA | PT. KA | DINAS BINA MARGA | POLISI | PEMKOT | OPERATOR |        |
| 1     | 2007  | 8 *    | 4                  | 6               | 4               | -      | -                | 3      | -      | -        | 17     |
| 2     | 2008  | 6 **   | 1                  | 2               | 2               | -      | 1                | -      | 1      | 2        | 9      |
| 3     | 2009  | 9      | 4                  | 7               | 8               | 2      | 4                | 6      | 1      | 5        | 37     |
| 4     | 2010  | 3      | 3                  | 4               | 3               | -      | 1                | 1      | 1      | 1        | 14     |
| TOTAL |       | 26     | 9                  | 15              | 14              | 2      | 5                | 9      | 2      | 7        | 77     |

(Sumber: Database KNKT)



KNKT

KOMITE NASIONAL KESELAMATAN TRANSPORTASI



# TERIMA KASIH

KOMITE NASIONAL KESELAMATAN TRANSPORTASI  
Gedung Karya Lt 7  
Kementerian Perhubungan

Jl. Medan Merdeka Barat No 8, Jakarta -10110 INDONESIA  
Telp. (021) 384 7601; Fax (021) 3517606  
Website : <http://www.dephub.go.id/knkt>  
E-mail : [knkt@dephub.go.id](mailto:knkt@dephub.go.id)