

# ANALISIS DATA KECELAKAAN DAN INVESTIGASI TRANSPORTASI UDARA TAHUN 2007 - 2011

KONFERENSI PERS AKHIR TAHUN 2011  
KOMITE NASIONAL KESELAMATAN TRANSPORTASI

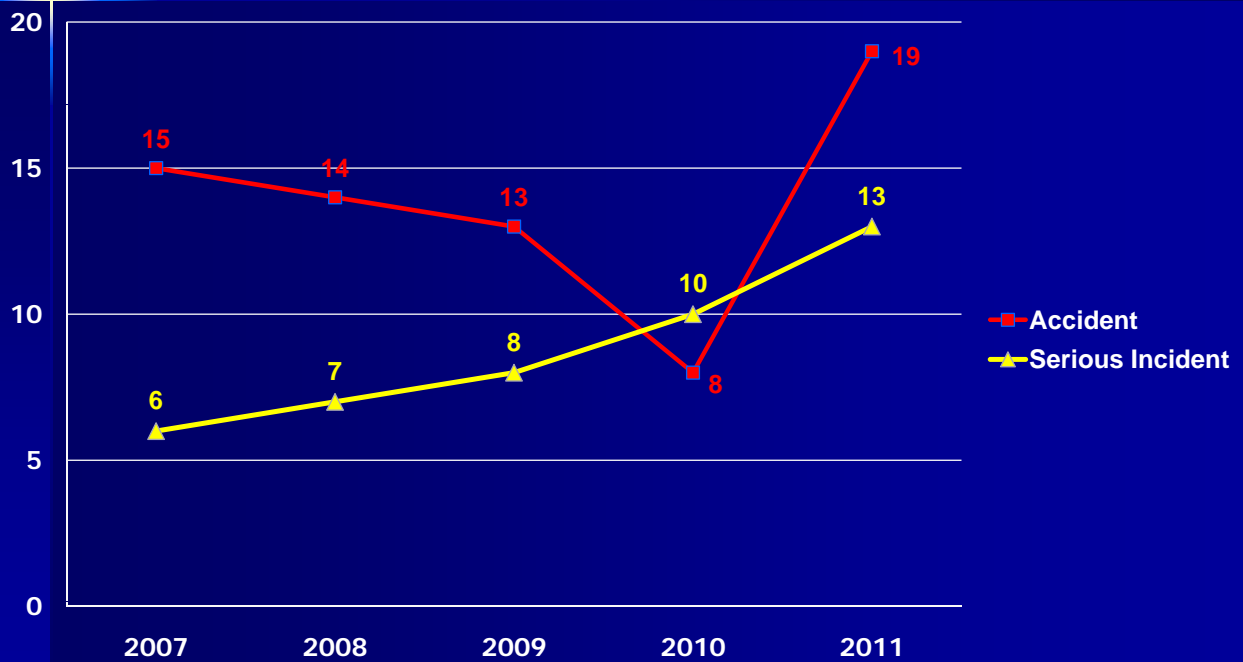
Kementerian Perhubungan - Jakarta  
29 Desember 2011

## DATA KECELAKAAN YANG DIINVESTIGASI KNKT TAHUN 2007-2011

NO	TAHUN	JUMLAH KECELAKAAN INVESTIGASI KNKT	JENIS KEJADIAN		KORBAN JIWA		REKOMENDASI
			Accident	Serious Incident	Korban Meninggal/ Hilang	Korban Luka-luka	
1	2007	21	15	6	125	10	119
2	2008	21	14	7	6	2	68
3	2009	21	13	8	40	9	19
4	2010	18	8	10	5	46	33
5	2011	32	19	13	71	8	60
TOTAL		113	69	44	247	75	299

Sumber: Database KNKT sampai dengan 27 Desember 2011

# DATA KECELAKAAN YANG DIINVESTIGASI KNKT TAHUN 2007 – 2011



Sumber: Database KNKT sampai dengan 27 Desember 2011

# JUMLAH KECELAKAAN TRANSPORTASI UDARA YANG DIINVESTIGASI KNKT TAHUN 2007 - 2011

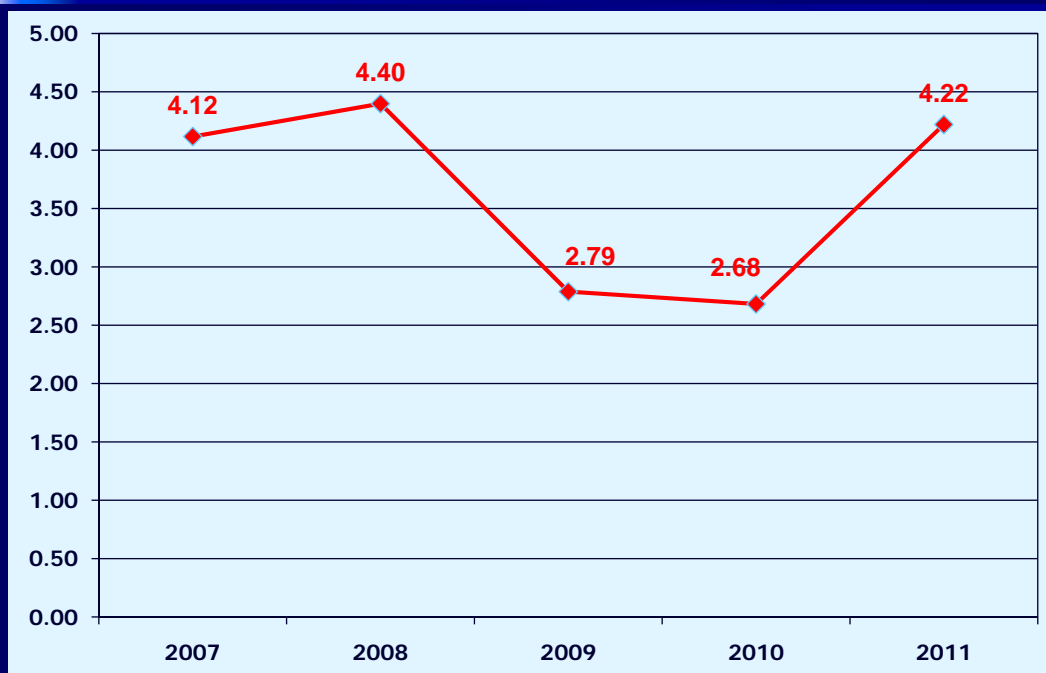


## DATA RATE OF ACCIDENT MODA TRANSPORTASI UDARA TAHUN 2007 – 2011

$$\text{rate kecelakaan} = \frac{\text{Jumlah Kecelakaan}}{\text{Jumlah Produksi Jam Terbang}} \times 100.000$$

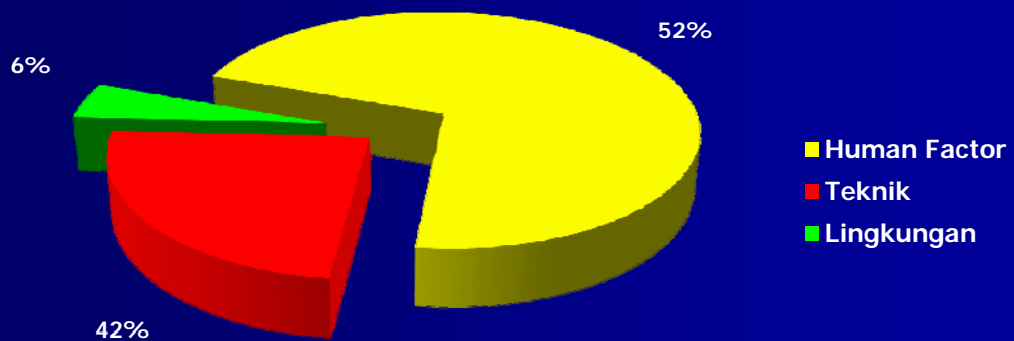
	2007	2008	2009	2010	2011
Total produksi (jam terbang)	510,137	477,556	753,425	671,204	758.318
Total Penumpang	39,162,332	37,405,437	43,808,033	47,252,237	49,722,426
Jumlah Kecelakaan	21	21	21	18	32
Rate Kecelakaan	4.12	4.40	2.79	2.68	4.22

## GRAFIK RATE OF ACCIDENT MODA TRANSPORTASI UDARA TAHUN 2007 – 2011



# INVESTIGASI KNKT DAN TEMUAN FAKTOR PENYEBAB KECELAKAAN

## Prosentase Perkiraan Penyebab Kecelakaan Transportasi Udara di Indonesia Tahun 2007 – 2011



	2007	2008	2009	2010	2011
Human Factor	15	6	12	9	2
Teknik	5	12	9	8	-
Lingkungan	1	3	0	1	-

(Sumber :  
Data Investigasi KNKT)

**Ket:** masih terdapat laporan investigasi kecelakaan udara yang belum difinalisasi, sehingga perkiraan penyebab kecelakaan tersebut belum dapat dipastikan



# JUMLAH REKOMENDASI KNKT TAHUN 2007 - 2011

Tahun	Jumlah Inves-tigasi	Rekomendasi							Total Reko-mendasi
		Hubud	Opera-tor	Bandara	Investiga-tion Body (Negara Lain)	Regulator (Negara Lain)	Pabrik Pesawat Udara	Instansi Lainnya	
2007	21	57	39	22	0	1	0	0	119
2008	21	24	17	3	6	12	6	0	68
2009	21	9	8	2	0	0	0	0	19
2010	18	12	10	9	0	0	0	2	33
2011 (27 December)	32	24	33	3	0	0	0	0	60
Total	113	126	107	39	6	13	6	2	299

**Ket:** masih terdapat laporan investigasi kecelakaan udara yang belum difinalisasi, sehingga jumlah rekomendasi untuk kecelakaan tersebut belum dapat dipastikan



# TERIMA KASIH

**KOMITE NASIONAL KESELAMATAN TRANSPORTASI**  
Gedung Kementerian Perhubungan Lantai 3

Jl. Medan Merdeka Timur No. 5, Jakarta - 10110 INDONESIA  
Telp. (021) 384 7601, 3517606 ; Fax (021) 351 7606  
Website : <http://www.dephub.go.id/knkt>  
E-mail : [knkt@dephub.go.id](mailto:knkt@dephub.go.id)